

# Patyčių tarp mokinių paplitimas HBSC tyrimo duomenimis: pokyčiai Lietuvoje ir tarptautinis palyginimas

- Prof. Apolinaras Zaborskis,

*Lietuvos sveikatos mokslų universitetas*

**Veiksmo savaitė BE PATYČIŲ 2016  
Konferencija „Patyčių prognozės Lietuvai  
2020–2030“**

**Vilnius, 2016 m. kovo 15 d.**

# HBSC -

Tarptautinė mokyklinio amžiaus vaikų gyvensenos ir sveikatos studija (Health Behaviour in School-aged Children).

Tyrimus koordinuoja Pasaulinės sveikatos organizacijos Europos biuras.

Studija pradėta 1984 metais.

Lietuva į HBSC studiją įsijungė 1992 m.

Pastaruoju metu joje dalyvauja 44 šalys

# Pranešimo tikslas

-

Įvertinti patyčių tarp mokinių paplitimą Lietuvos mokyklose, nustatyti jo pokyčius 1994-2014 m. ir šiuos duomenis palyginti su analogiškais duomenimis, surinktais kitose šalyse.

# **Tirtųjų kontingentas:**

11, 13 ir 15 metų amžiaus (V, VII ir IX klasių)  
mokiniai, reprezentuojantys šalies mokyklas:

1994 m. – 5428 mokiniai

1998 m. – 4513 mokinių

2002 m. – 5645 mokiniai

2006 m. – 5632 mokiniai

2010 m. – 5338 mokiniai

2014 m. – 5730 mokinių

# Tyrimo instrumentas - anoniminė anketa

1. Ar dažnai iš tavęs tyčiojosi kiti mokiniai mokykloje per pastaruosius porą mėnesių?
2. Ar dažnai tu pats tyčiojaisi iš kitų mokinių mokykloje per pastaruosius porą mėnesių?

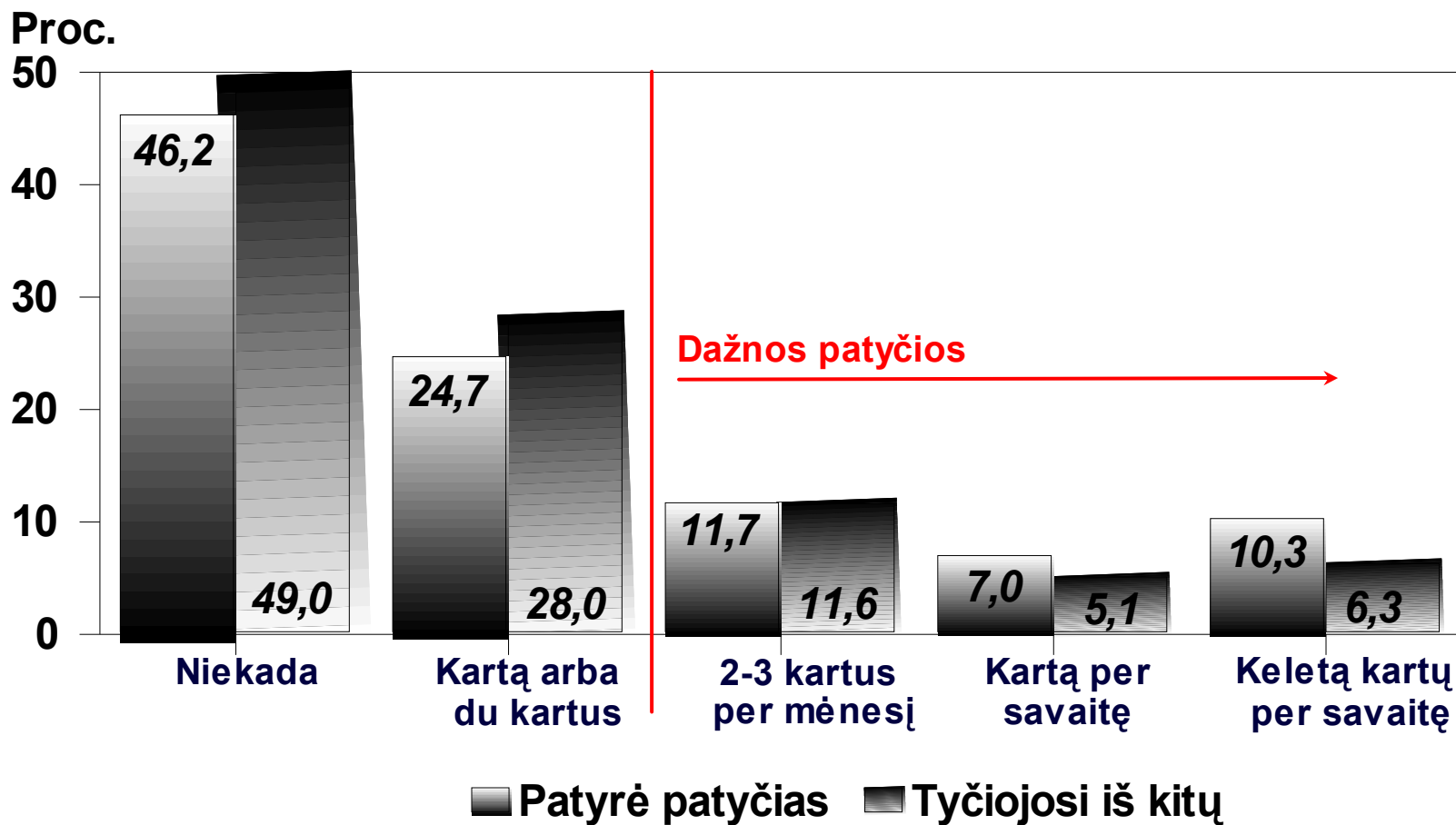
## Atsakymai:

- niekada
  - iš viso kartą arba du kartus
- } **retai**
- 2-3 kartus per mėnesį
  - maždaug kartą per savaitę
  - keletą kartų per savaitę
- } **dažnai**

# Rezultatai:

- ✓ **Patyčių paplitimas 2014 m.**
- ✓ **Pokyčiai 1994 – 2014 m.**
- ✓ **Tarptautinis palyginimas**
- ✓ **Patyčios virtualioje erdvėje**

# Atsakymų pasiskirstymas



# Patyčių dalyvių grupės:

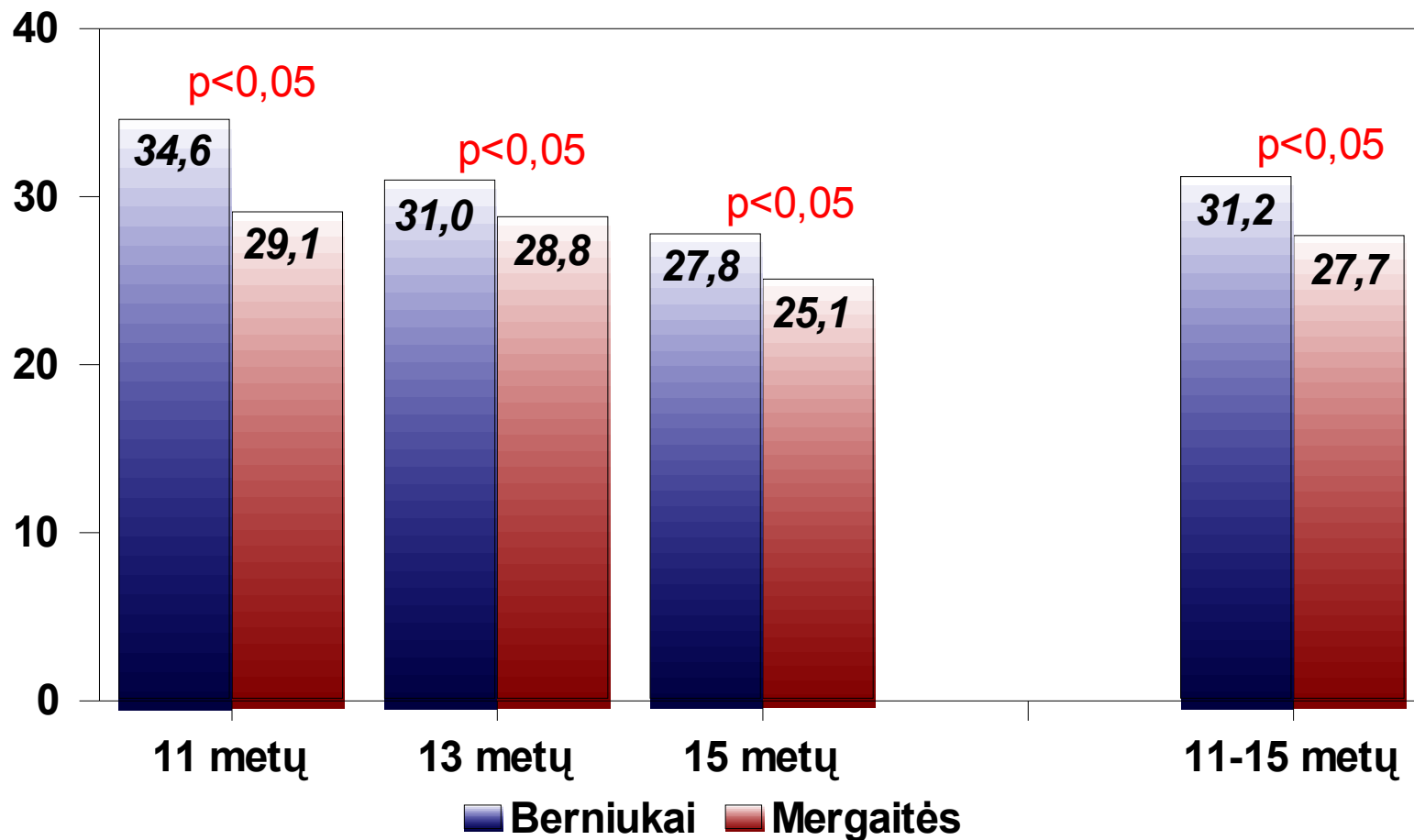
<b>Nedalyvauja patyčiose</b> <b>N=1739</b> <b>(29,8 proc.)</b>	<b>Ribotai dalyvauja patyčiose</b> <b>N=1713</b> <b>(29,4 proc.)</b>	<b>Vien tik patiria patyčias</b> <b>N=1046</b> <b>(17,8 proc.)</b>
<b>Vien tik tyčiojosi iš kitų mokinių</b> <b>N=686</b> <b>(11,8 proc.)</b>	<b>Dažnai dalyvauja patyčiose abiejų patyčių forma</b> <b>N=650</b> <b>(11,2 proc.)</b>	

$\rho = 0,306$  ( $p < 0,01$ )



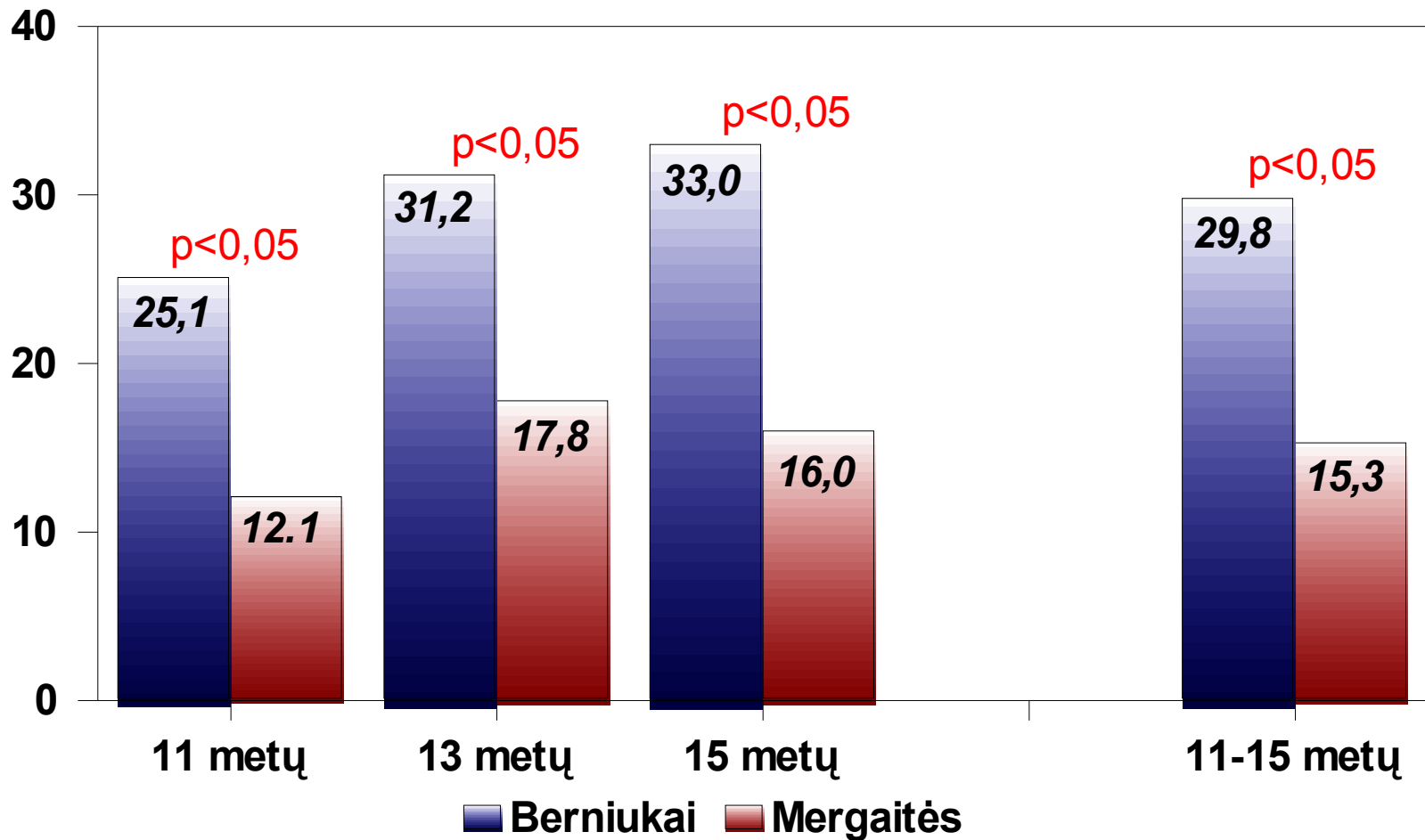
# Patyrę patyčias mokiniai, 2014 m.

Proc.



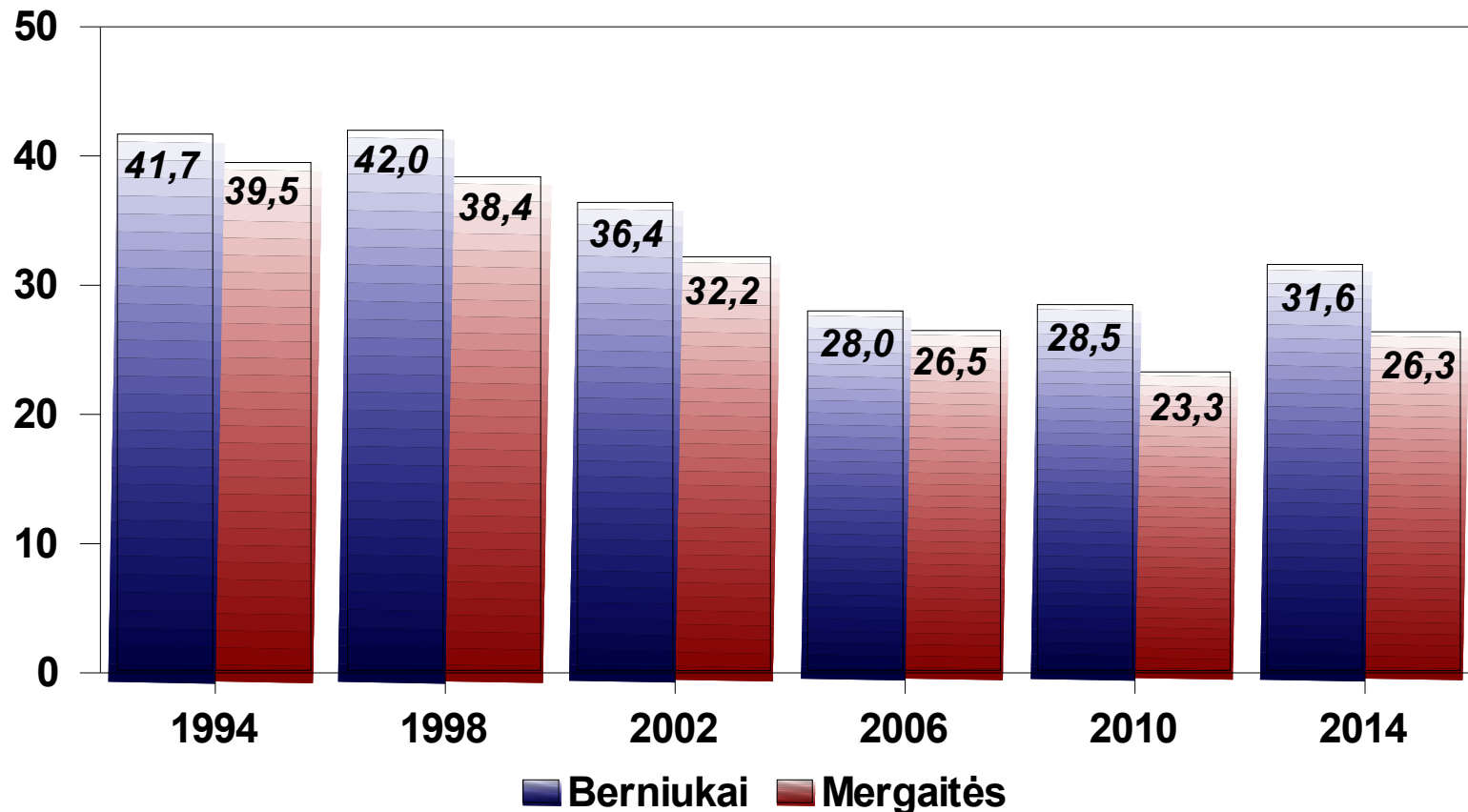
# Tyčiojosi iš kitų mokiniai, 2014 m.

Proc.



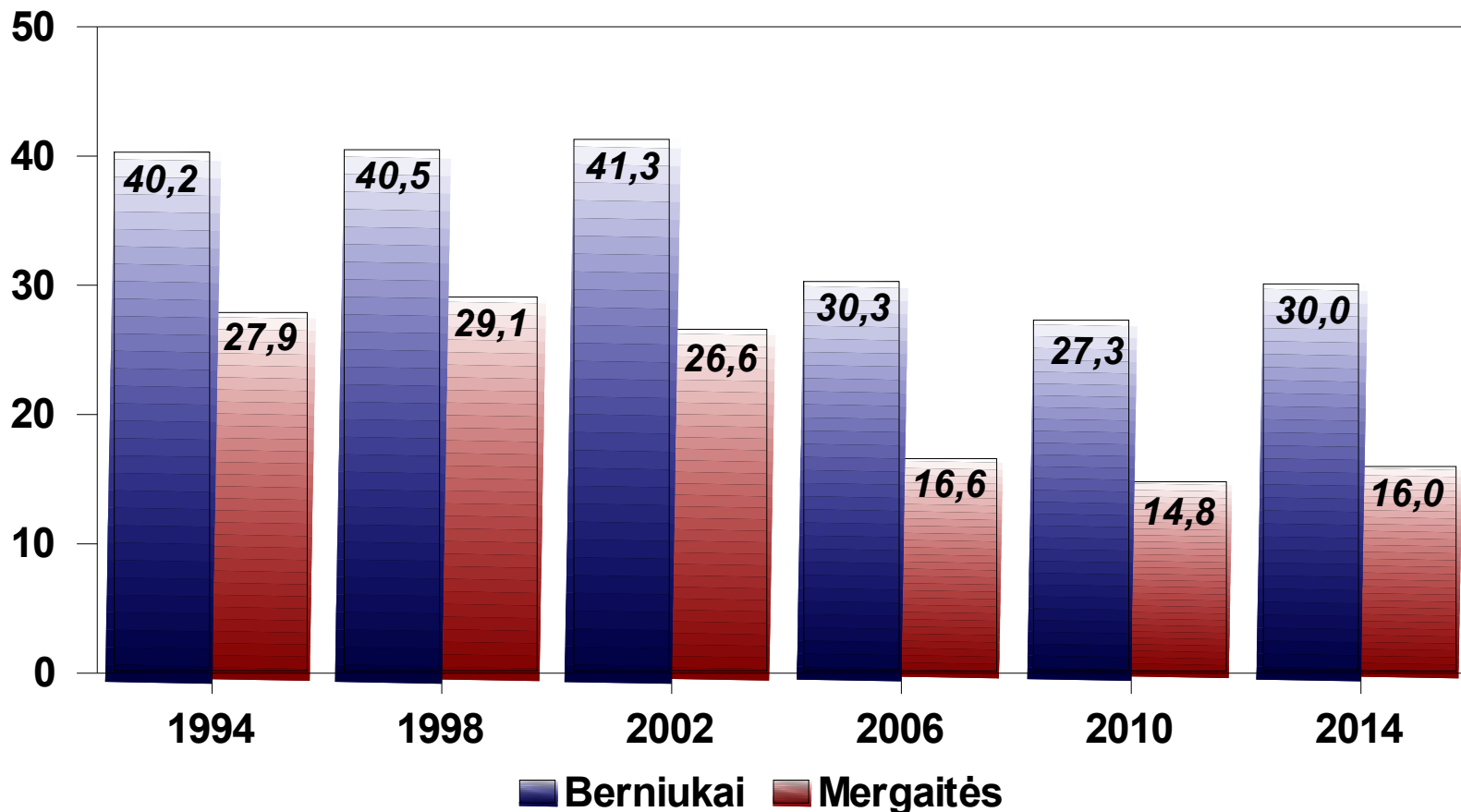
# Mokiniai, dažnai patyrę kitų mokinių patyčias, 1994-2014 m.

Proc.

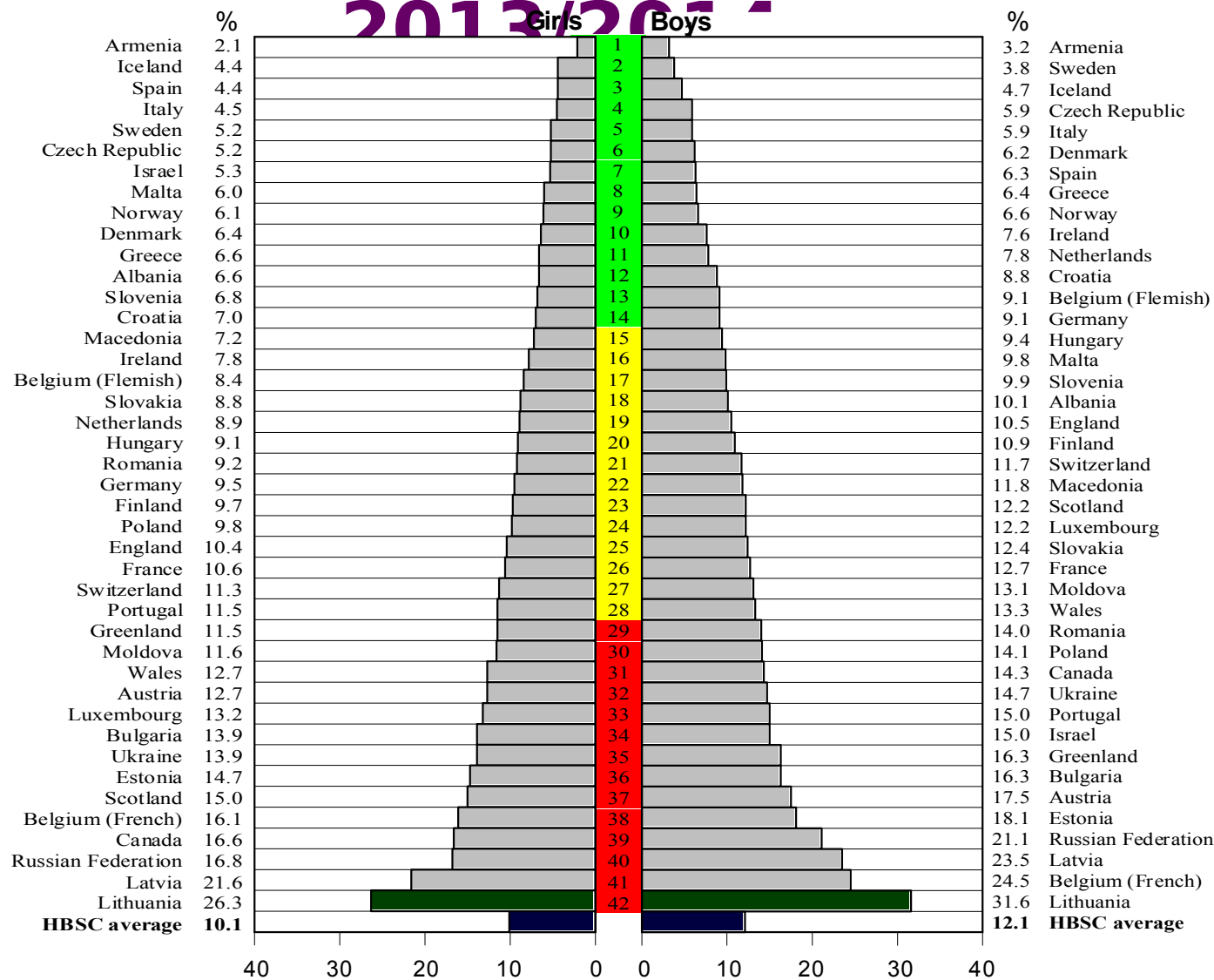


# Mokiniai, kurie dažnai patys tyčiojosi iš kitų mokinių, 1994-2014 m.

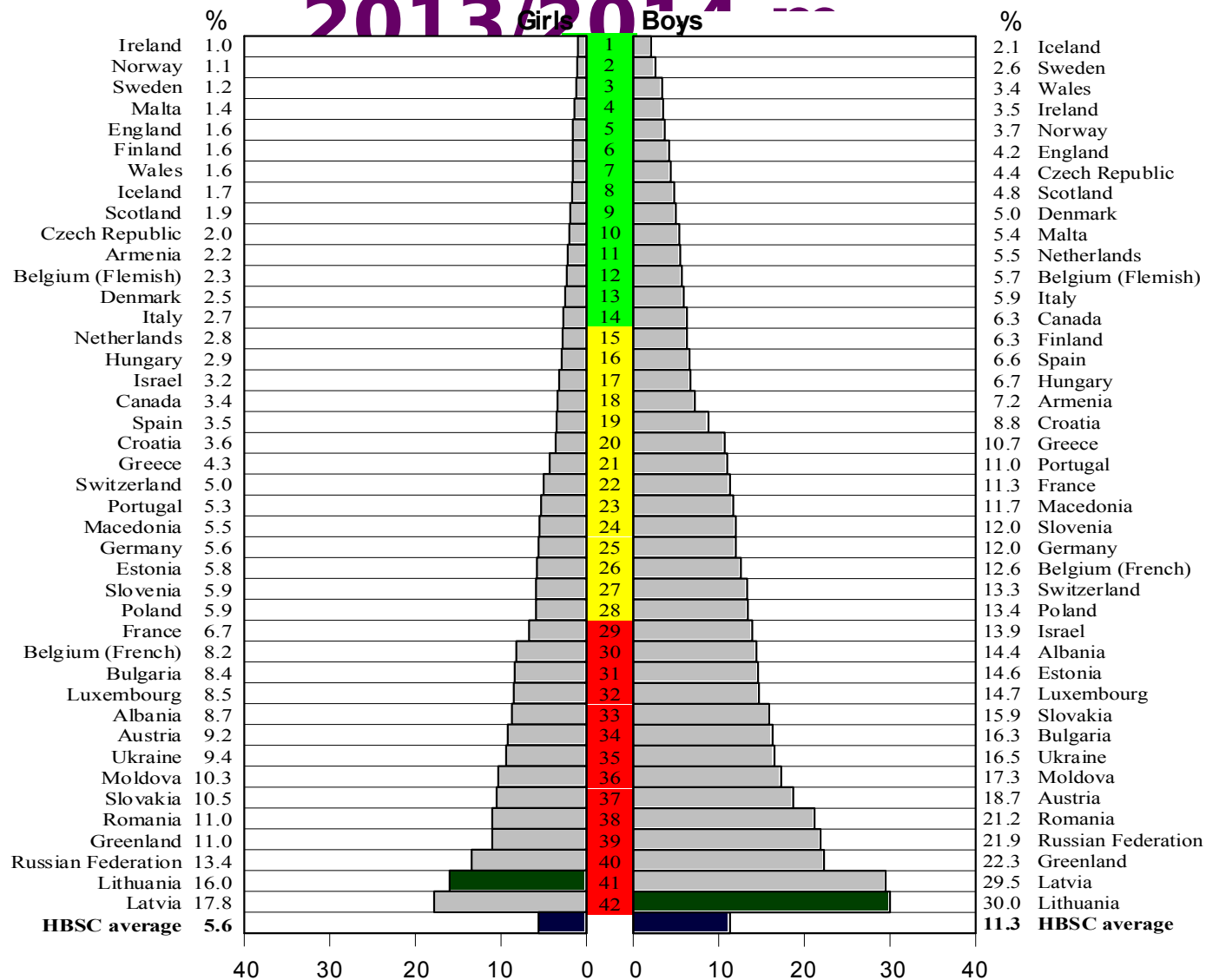
Proc.



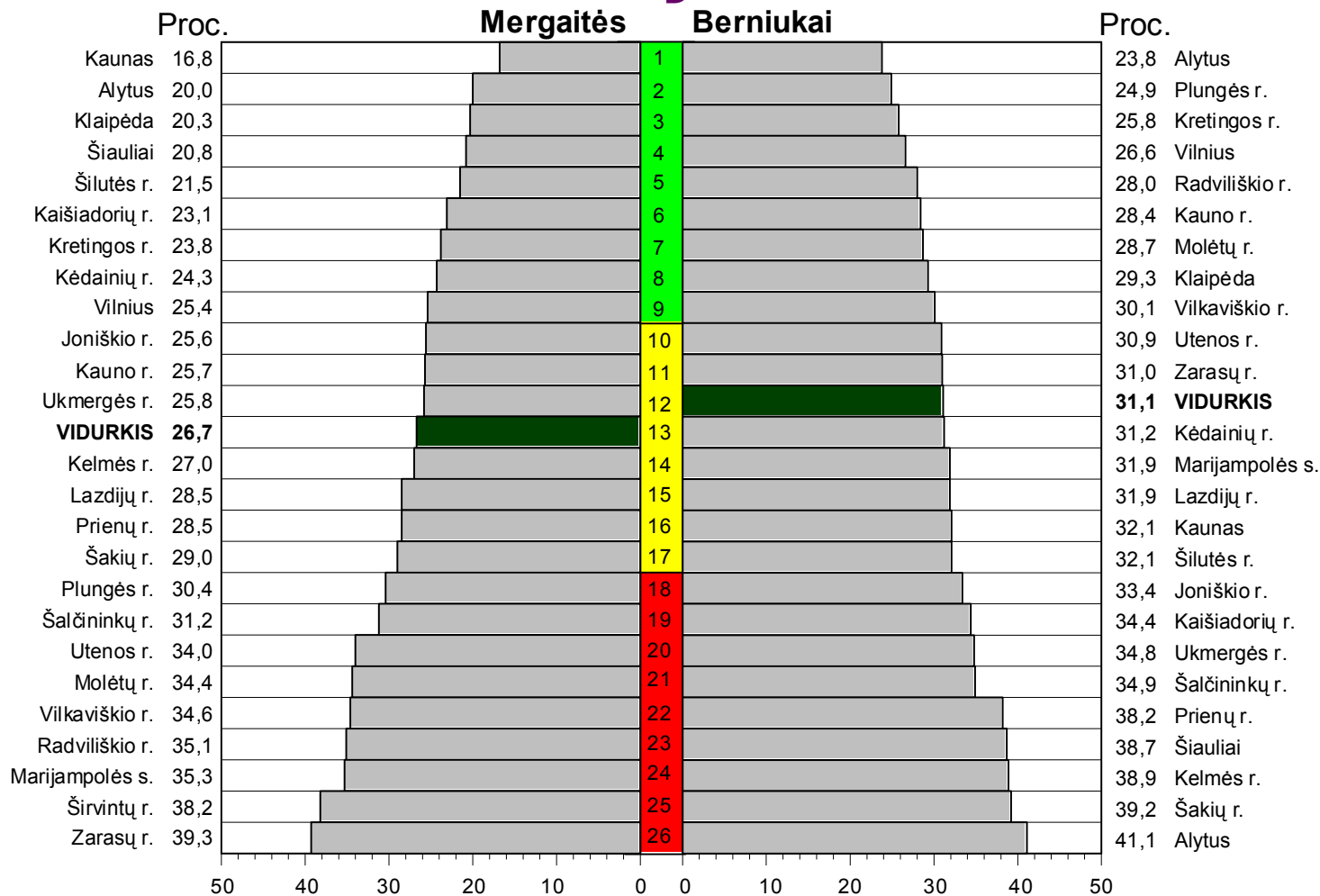
# Mokiniai, kurie dažnai patyrė kitų mokinių patyčias mokykloje, 2013/2014



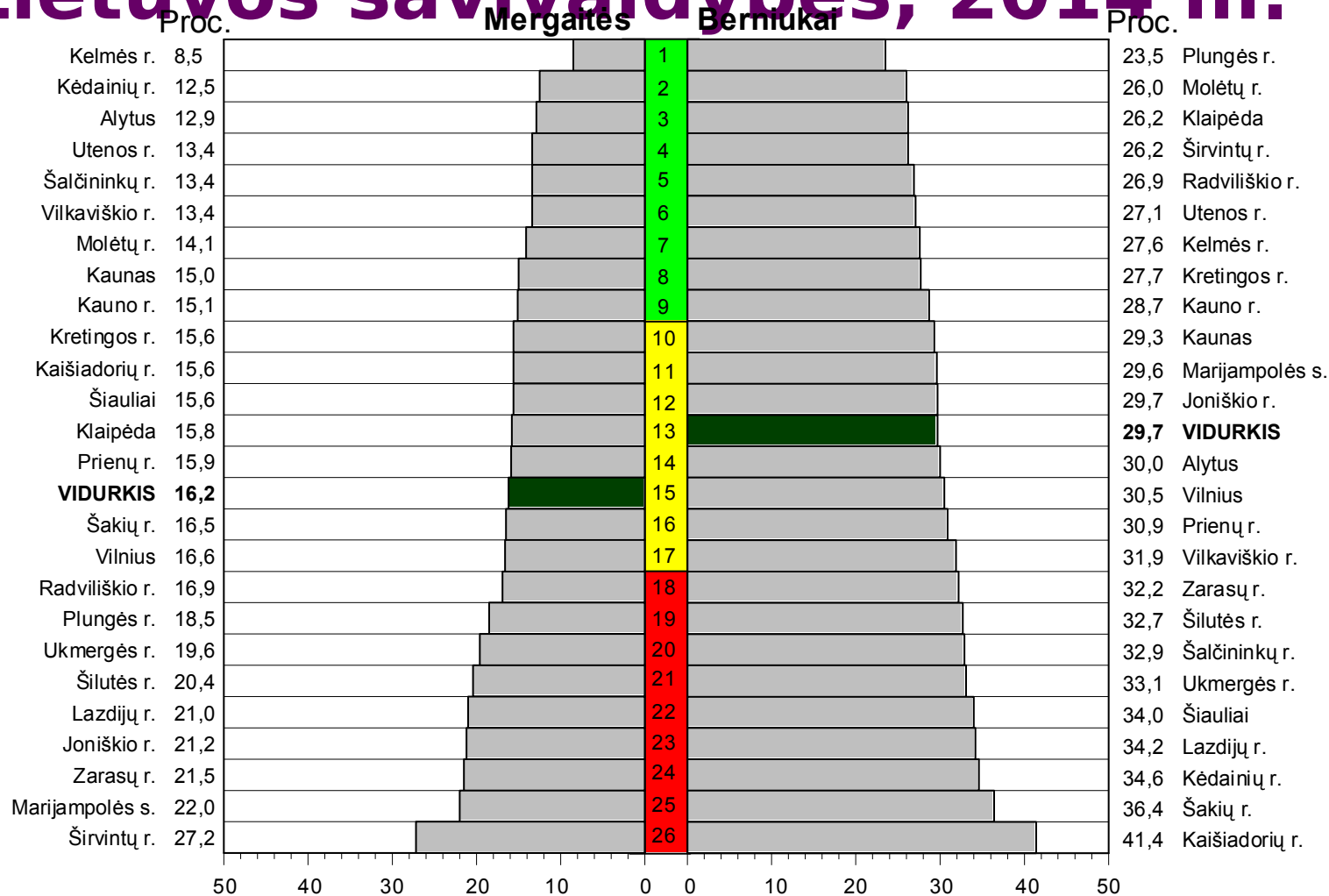
# Mokiniai, kurie patys dažnai tyčiojosi iš kitų mokinių, 2013/2014 m.



# Mokiniai, kurie dažnai patyrė patyčias mokykloje, pagal Lietuvos savivaldybes, 2014 m.



# Mokiniai, kurie patys dažnai tyčiojosi iš kitų mokinių, pagal Lietuvos savivaldybes, 2014 m.





# Patyčios virtualioje erdvėje

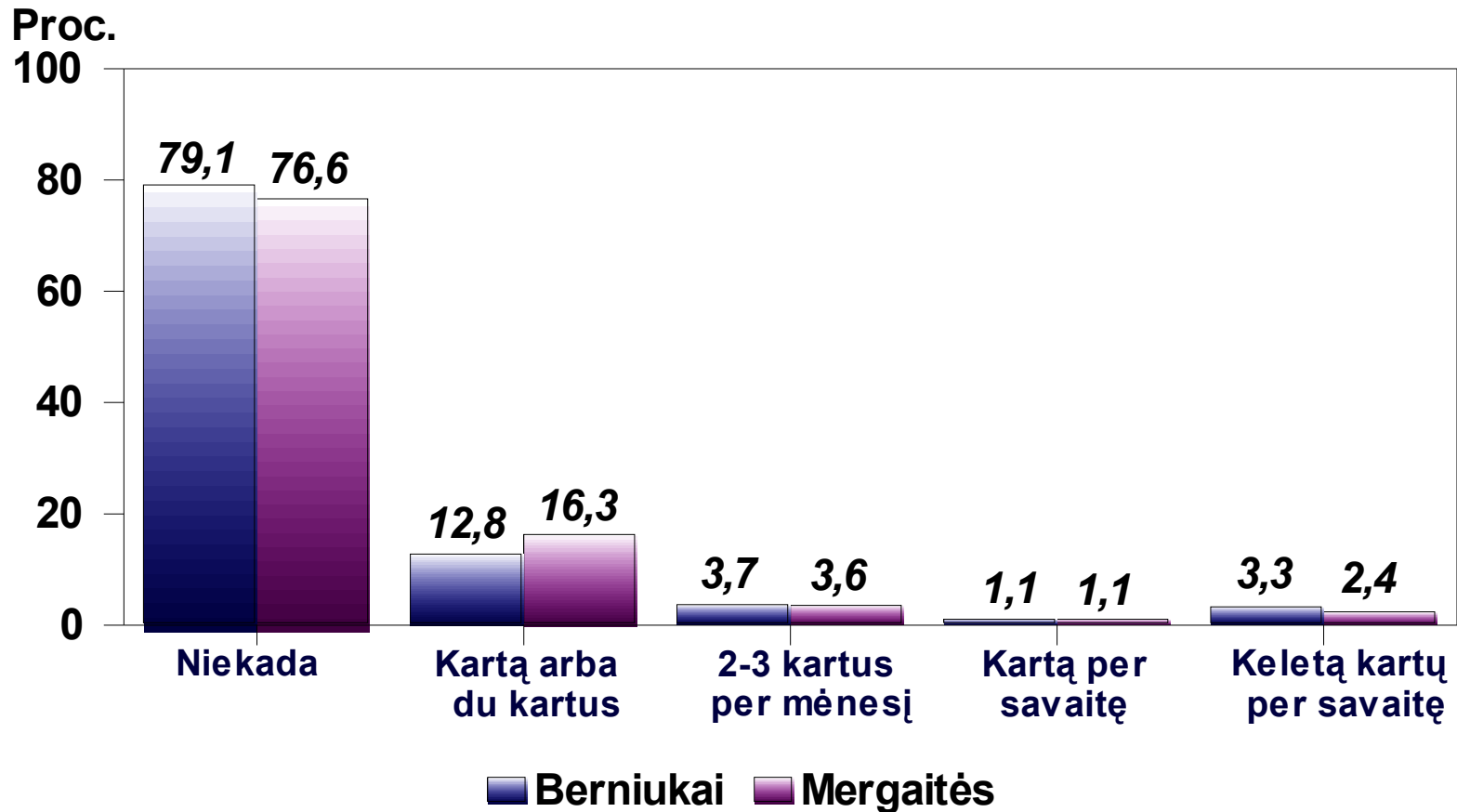
Ar dažnai iš Tavęs buvo tyčiojamosi šiais būdais:

1. Kas nors Tau siuntė piktas žinutes telefonu arba kompiuteriu, šaipėsi Internetė?
2. Be Tavo sutikimo išplatino Internetė netinkamas Tavo nuotraukas, filmukus?

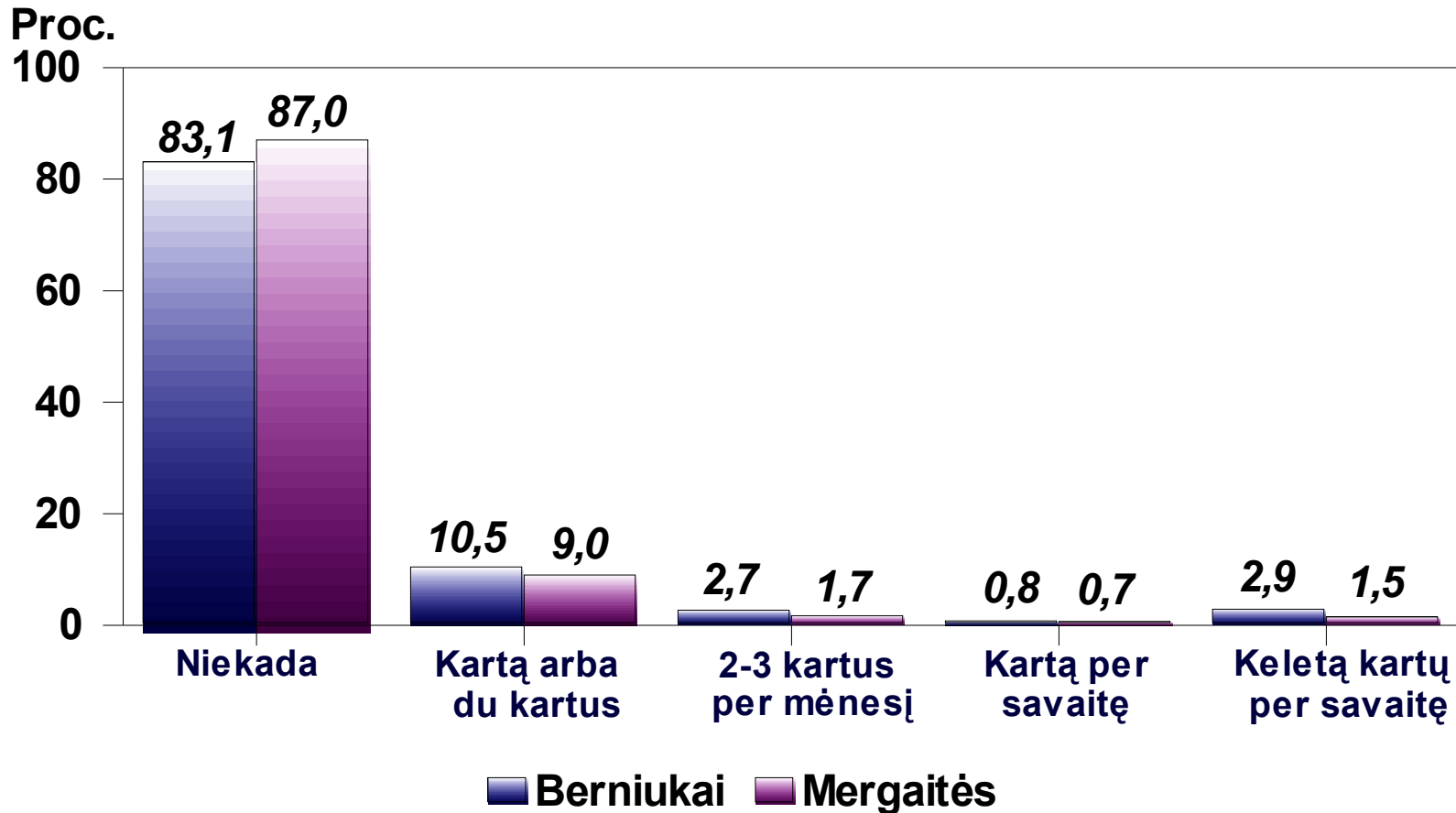
**Atsakymai:**

- niekada
- iš viso kartą arba du kartus
- 2-3 kartus per mėnesį
- maždaug kartą per savaitę
- keletą kartų per savaitę

# Patyčios virtualioje erdvėje tekstinėmis žinutėmis, 2014 m.



# Patyčios virtualioje erdvėje vaizdine forma, 2014 m.



# Išvados:

- ✓ Su patyčiomis mokykloje nesusiduria tik vos kas trečias (29,8 proc.) mokinys.
- ✓ Patyčių iniciatoriais ir aukomis dažniau tampa berniukai nei mergaitės. Dažniausiai tyčiojamasi iš 11-13 metų mokinių, o tyčiojasi iš kitų – 15-mečiai
- ✓ Abiejų patyčių apraiškų dažnis Lietuvos mokyklose nuo 1994 m. iki 2014 m. reikšmingai sumažėjo ir pastaruoju dešimtmečiu mažai kinta
- ✓ Lyginant su kitomis šalimis patyčių dažnis Lietuvos mokyklose kol kas lieka didžiausias
- ✓ Pastaruoju metu mokiniai pradeda skųstis ir patyčiomis virtualioje erdvėje



**Ačiū!**